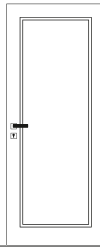
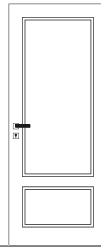


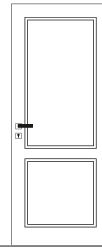
Grundmodelle



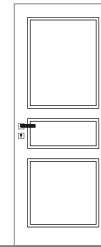
K.01



K.02



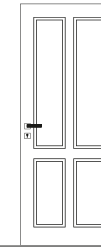
K.03



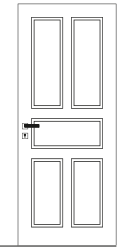
K.04



K.05



K.06



K.07

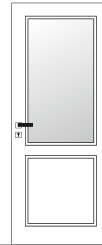
Mit Lichtausschnitten



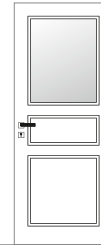
K.01 L



K.02 L



K.03 L



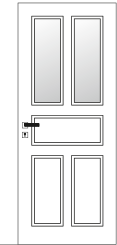
K.04 L



K.05 L3



K.06 L2



K.07 L2

Mit Sprossenrahmen



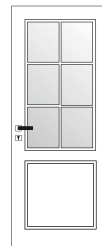
K.01 S4



K.01 S8



K.02 S



K.03 S



K.05 S



K.06 S

Merkmale

1. Umlaufend gleichmäßiges Leistenbild
2. gleiches Leistenbild bei Lichtausschnitten
3. gefälzt oder stumpf mit verdeckten Bändern
4. Passende Zargen K und N
5. Zarge mit Sockelstück möglich
6. gerader Überschlag, Kanten gebrochen



Detailansicht: Profil



Detailansicht: Glasleiste

Passende Zargen



Zarge K
Bekleidungsbreite: 75 mm



Zarge N
Bekleidungsbreite: 70 mm