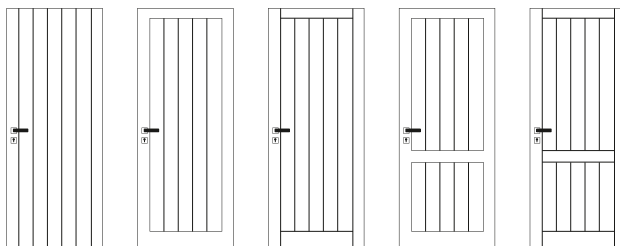


mit Stil

Brettertüren

Grundmodelle

mit gefrästen Linien



BL.11


BL.12

BL.13

BL.14

BL.15

Mit Lichtausschnitten



BL.12 L

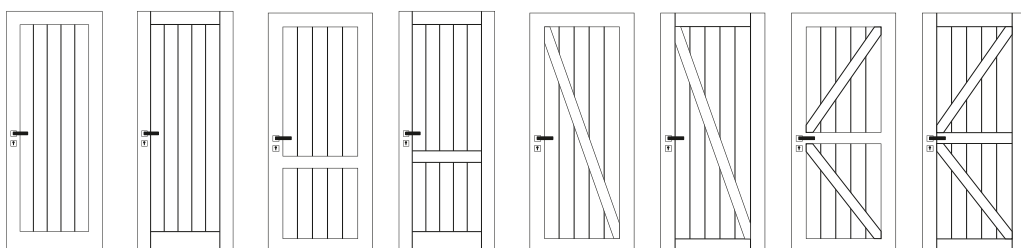
BL.13 L

BL.14 L

BL.15 L

Grundmodelle

mit gefrästen Linien
und Füllungen



BF.12

BF.13

BF.14

BF.15

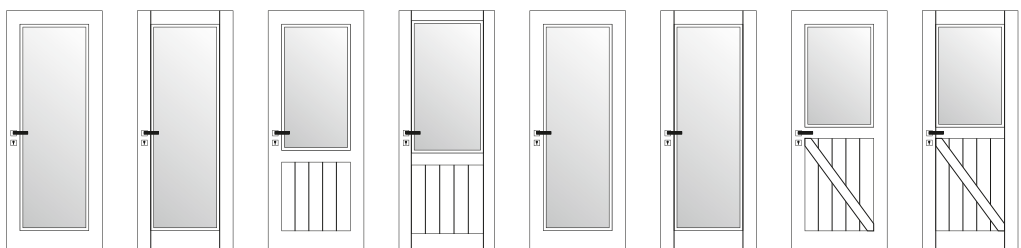
BF.16

BF.17

BF.18

BF.19

Mit Lichtausschnitten



BF.12 L

BF.13 L

BF.14 L

BF.15 L

BF.16 L

BF.17 L


BF.18 L

BF.19 L


Merkmale

1. V-förmig gefräste Linien
2. Linien ca. 5 mm breit und 2,5 mm tief
3. Modelle »BF« mit Füllungsfeldern und Linien
4. gefälzt oder stumpf mit verdeckten Bändern
5. gerader Überschlag, Kanten gebrochen


Passende Zarge




Zarge N
(Bekleidungsbreite 70 mm)



Zarge S70
(Bekleidungsbreite 70 mm)



Zarge duo 55
(Bekleidungsbreite 55 mm)



Zarge duo 70
(Bekleidungsbreite 70 mm)