



Schöne Türen

GANZ KLASSISCH

LandDesign | Stillisten | Klassiker | MDF-Klassiker

Brüchert + Kärner
SCHÖNE TÜREN

Schöne Einblicke | ganz klassisch

<http://schoene-tueren.com/einblicke/referenzen>



Standard oder auf Maß

Türen in einem Haus haben oft unterschiedliche Größen. Höher, breiter, kleiner oder schmaler. Verändern sich die Maße, so achten wir auf die Einhaltung der Proportionen. **Sonderwünsche erfüllen wir gern!**

Die Oberfläche

Lackieren und schleifen – mit Feingefühl und kritischem Blick! Neben der modernen Technik verlassen wir uns auch auf die sorgfältige Handarbeit unserer Mitarbeiter. Die edle Oberfläche, z. B., ist eines der Ergebnisse. Sie gehört zu den Qualitätsmerkmalen, für die unsere Türen bekannt sind. **Wir verwenden moderne, wasserbasierte Lacksysteme.**

Das Material

Das gute Gefühl, wenn man die massive Tür in die Hand nimmt, der satte Klang beim Schließen. **Als Basis für unsere Türblätter verwenden wir MDF.** Dieser Holzwerkstoff sorgt für Stabilität, erlaubt aufwendige Profilierungen und gibt jeder Tür ein spürbares Plus an Schallschutz.

Zweimal Weiß und andere Farben

Weiß hat viele Töne, denn Weiß ist besonders empfänglich für Veränderungen von Licht, Schatten oder Farben der Umgebung. **Wir bieten zwei Weißtöne an: RAL 9016 – eher kühl und modern oder RAL 9010, ein eher warmes Weiß.** Eine besonders wertvolle Oberfläche erreicht unsere optionale **»softmatt« Lackierung** mit ihrer samtigen Haptik, auf Wunsch auf allen Türen, in allen Farben.

Funktionen

Die Optik hat Priorität. Technik und Funktionen sind selbstverständlich und stören das Bild der Tür nicht. **Passend zu jeder Modellserie bieten wir Ihnen:** Einbruchhemmende Wohnungseingangstüren, Brand- oder Schallschutzelemente sowie Türen für erhöhte Klimastabilität.

Schöne Türen **GANZ KLASSISCH**

Unser Anliegen

Sie zu überzeugen! Ein Haus beginnt zu leben, sobald der Außenarchitektur entsprechend stilgerechte Türen eingebaut werden. Mit Engagement und Motivation arbeiten wir seit vielen Jahren daran, Bauherren davon zu überzeugen, großen Wert auf schöne, qualitativ hochwertige Türen zu legen. **Denn immer wieder stellen wir fest, wie gewinnbringend die Türen für ein Haus sein können.** Natürlich sehen wir die Tür nicht isoliert, und so ist unsere Produktphilosophie entstanden: **»Ein Türelement schließt nicht einfach ein Mauerloch, es ist die gestaltete Verbindung von Lebensräumen, die den Stil der Innenarchitektur berücksichtigt.«** Und nun hoffen wir, Ihnen etwas von der Begeisterung für »SCHÖNE TÜREN« abgeben zu können.

Schenken Sie den Türen Ihre Aufmerksamkeit. Denn Türen können richtig schön sein und sind schließlich Ihre ersten Möbelstücke. **Vier unserer Modellserien stellen wir Ihnen in diesem Katalog vor: »LandDesign«, »Stilisten«, »Klassiker«, und die »MDF-Klassiker«.** Das vollständige Programm und Einblicke in schöne Häuser finden Sie auf unserer Internetseite oder in weiteren Prospekten.

Inhalt

LandDesign	4 – 15
Stilisten	16 – 27
Klassiker	28 – 35
MDF-Klassiker	36 – 41
Ausstattung	42 – 43

LandDesign respektiert die Veränderung der Zeit. Ergänzt harmonisch den Landhausstil oder bildet einen gelungenen Kontrast im modernen Stadthaus. Einrichten beginnt mit den Türen.



Die Modellserie »LandDesign« bietet die klassische Formensprache mit Profilen, die sich klar und kantig zeigen. Funktionale Elemente, wie z. B. Bänder und Türdrücker mit flächenbündig eingelassenen Rosetten, entsprechen heutiger Technik und verleihen den Türen ihr zeitgemäßes Aussehen. Behutsam integriert nach dem Grundsatz »Schönes erhalten und Neues ergänzen«.

Ein Haus voller Licht und Leben – wählen Sie aus dem großen Programm der Lichtauschnitte und Sprossenrahmen und denken Sie rechtzeitig an die Größe der Maueröffnungen. Türen in großzügiger Höhe machen Räume heller und schöner.



Tür Land C.06, Zarge LD mit Sockelstück, Drücker BK.5, Fußleiste F.1

Schwarz auf Weiß! **Mattschwarzer Drücker** und **passende Bänder** als kleines Highlight auf strahlend weißen Türen.



Tür Land A.08, Bänder schwarz matt, Zarge LD, Drücker BK.5, Fußleiste F.1



Tür Land E.08, Zarge LD mit Sockelstück, Drücker BK.9, Fußleiste F.4



Momente **erkennen und genießen**
und vielleicht ein bisschen verweilen.

Das Bild der Tür vollendet sich mit der **passenden Zarge**. Wir bieten drei Varianten, die die Wirkung der Tür unterstreichen. Der Clou ist **das Sockelstück am Fuß der Zarge** – ein kleines Detail, das solides Handwerk kennzeichnet.



Tür Land A.11, Zarge LD mit Sockelstück, Drücker BK.5 Langschild, Fußleiste F.4



Lebensräume **großzügig verbinden** –
Lichtausschnitte geben Licht, schaffen
Stimmung und schöne Durchblicke.

Ein sichtbares Zeichen der
Veränderung ist die Höhe der
Räume und der Türen. Aber es
lohnt sich, den Blick zu senken
und auf **die Fußleisten zu
achten.**



Tür Land A.10, Zarge LD, Drücker BK.6, Fußleiste F.4



Tür Land C.10, Zarge LD mit Sockelstück, Drücker BK.5 Langschild, Fußleiste F.4

Vielfalt belebt - dazu gehören Dinge,
die **ein bisschen aus der Reihe tanzen.**



»Schönes dazu!« Bei dieser
Tür glänzt der **Drücker in
warmem Messing**. Flächen-
bündig, cool verarbeitet, passt
er zu LandDesign!

Tür Land A.06, Zarge LD, Drücker BK.10 E, Fußleiste F.1



Verdeckte Bänder, die Tür stumpf einschlagend, flächenbündige Drückerrosetten. **Samtweiche »softmatt« Lackierung**, individuelle Farbgestaltung! Diese Besonderheiten sind übertragbar auf alle Modellserien.



Tür Land E.01 stumpf, Bänder verdeckt, »softmatt« RAL 7038, Zarge LD, Drücker BK.6, Fußleiste F.1

Zur Freiheit im Leben gehört die **Geborgenheit** eines schönen Zuhauses.



Schiebetüren, oft praktisch für Räume, die ineinanderfließen. Vor-, oder besonders elegant, in der Wand laufend.

Tür Land A.02, Schiebetür, Zarge D, Griffmuschel GM.2R, Fußleiste F.3




Tür Land A.04, »softmatt« RAL 9005, Zarge S70, Drücker BK.9, Fußleiste F.2

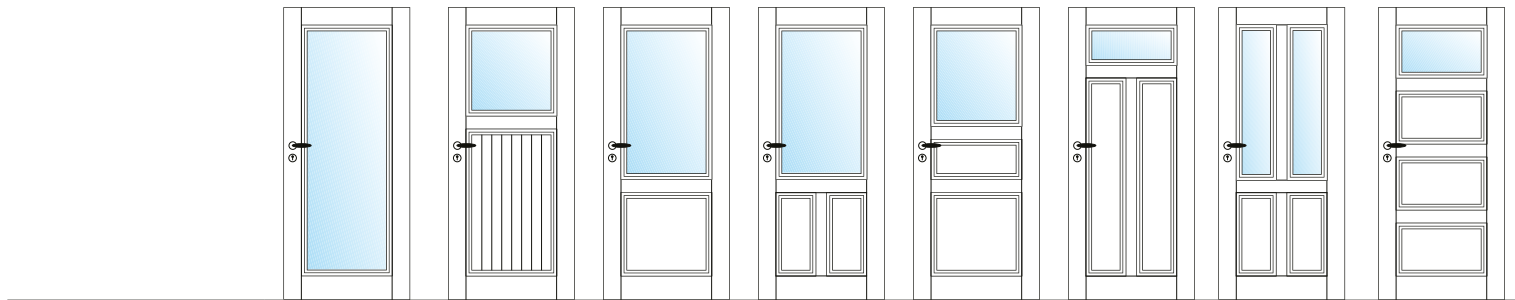


»Schöne Türen«

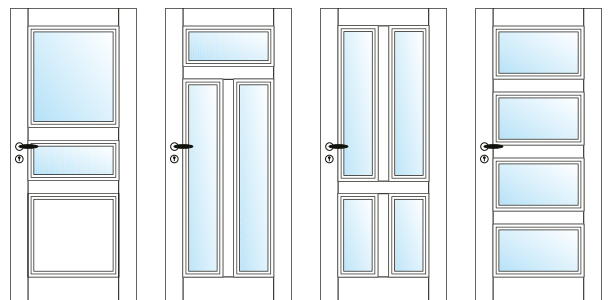
Entscheiden Sie sich für die Schönste!




Land A Land A.00 Land A.01 Land A.02 Land A.03 Land A.04 Land A.05 Land A.06 Land A.07



Land C Land C.00 Land C.01 Land C.02 Land C.03 Land C.04 Land C.05 Land C.06 Land C.07



Land D Land D.04 Land D.05 Land D.06 Land D.07



Land E Land E.00 Land E.01 Land E.02 Land E.03 Land E.04 Land E.05 Land E.06 Land E.07

Fragen Sie Ihren Händler nach unserem Glasangebot.

Merkmale

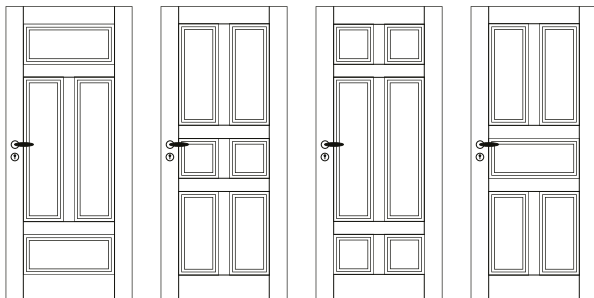
1. modernes Stufenprofil
2. tiefergelegte Aufdoppelung
3. Facettenüberschlag
4. Bandbetonung
5. passende Zarge D, LD und S70



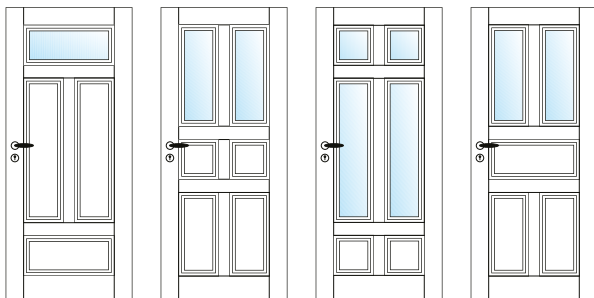
Der Falz und die Profilfräsung

Zargen

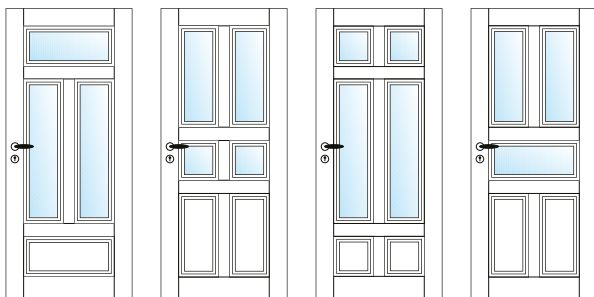
Für ein stimmiges Gesamtbild empfehlen wir die passenden Zargen.



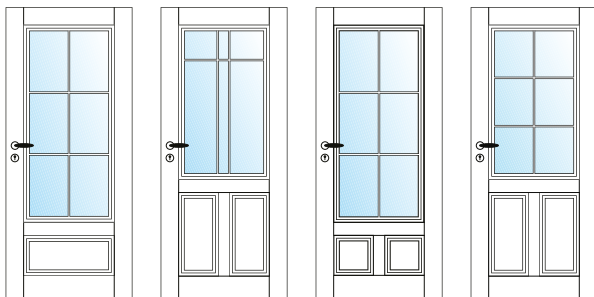
Land A.08 Land A.09 Land A.10 Land A.11



Land C.08 Land C.09 Land C.10 Land C.11



Land D.08 Land D.09 Land D.10 Land D.11



Land E.08 Land E.09 Land E.10 Land E.11



Zarge LD, Breite 90 mm



Sockel Zarge LD (optional)



Zarge D, Breite 60 mm



Zarge S70, Breite 70 mm

Stilisten Ihre Seele verlangt nach klassischen Stilelementen und Ihr Verstand erwartet gespannt die Zukunft. Ein Klassiker neu interpretiert!

Das Konzept hinter diesen Türen: Bewährtes erneuern!
Denn es gibt Dinge, die sind perfekt und werden es bleiben.
Optisch sind unsere »Stilisten« ein Erbe. Gebaut mit modernem Material und nach dem neuesten Stand der Technik sind sie für die Gegenwart und auch für die Zukunft gerüstet.







Gute Qualität kann man sehen und hören. Es ist die edle Lackoberfläche und die rundherum sorgfältige Verarbeitung. Es ist beim Schließen der Tür der satte Klang des soliden Materials, das für ein Plus an Schallschutz sorgt.



Tür Stil A.02, Zarge ST mit Sockelstück, Drücker BK.6E, Fußleiste F.1



Tür Stil A.02.1 stumpf, Bänder verdeckt, Zarge ST mit Sockelstück, Drücker BK.11E, Fußleiste F.4



Tür Stil A.01, Zarge ST, Drücker BK.6E, Fußleiste F.1

Kleine Besonderheiten mit großer Wirkung. Türgriffe mit Rosetten flächenbündig in die Tür eingelassen, Verzicht auf Schlüssellochbohrungen, verdeckte Bänder. Moderne Attribute auf einer klassischen Tür.



Tür Stil E.03, Zarge ST, Drücker BK.6E, Fußleiste F.2



Tür Stil A.03 stumpf, Bänder verdeckt, Zarge ST, Drücker BK.6E, Fußleiste F.2



Tür Stil B.05, Zarge ST, Drücker BK.9, Fußleiste F.1



»Stilisten« – damit zu Hause auch die Seele Einzug halten kann.



Tür Stil D.08, Zarge ST mit Sockelstück, Drücker BK.5 Langschild



Tür Stil A.08.1 stumpf, Bänder verdeckt, Zarge ST, Drücker BK.10, Fußleiste F.1

Bodenständig. Die Sockel am Fuße der Zarge optimieren das Bild eines klassischen Türelementes.



Tür Stil A.04, StilAufsatz A.4, Drücker BK.5 Langschild, Fußleiste F.4



Tür Stil A.08 stumpf, Bänder verdeckt, Zarge ST,
Drücker BK.11E, Fußleiste F.1



Tür Stil A.12 stumpf, Bänder verdeckt, StilAufsatz F.4,
Drücker BK.6 Langschild, Fußleiste F.4

Ein Bild vollendet sich mit dem passenden Rahmen. Die **»StilAufsätze«** sind der beste Beweis.

Besondere Höhe, besondere Breite.
Historisch kernsanierte Altbauresidenz in Hamburg.



Tür Stil C.08.1, Zarge ST

StilAufsätze


Die verschiedenen Modelle unserer StilAufsätze sind untereinander kombinierbar.



Aufsatz A



Aufsatz D



Aufsatz F



Aufsatz 1




Aufsatz 4



Sockel für StilAufsätze

Ornamente auf der Tür

 Dieses Symbol auf der Modellübersicht zeigt Ihnen die Modelle, die auf Wunsch mit einem dieser Ornamente erhältlich sind. Die Linien bestehen aus klaren V-Fräsungen.



Ornament 1



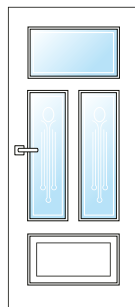
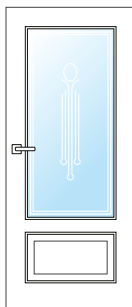
Ornament 2



Ornament 3

Ornamente auf Glas

- Sie haben die Wahl:
1. Ornament **satiniert** auf Klarglas.
 2. Ornament **klar** auf satiniertem Glas.



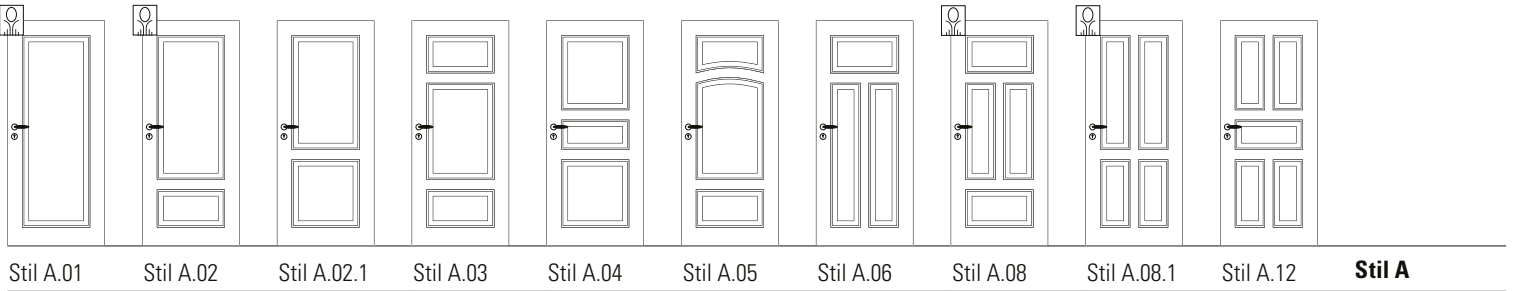
Beispiel für einen großen oder zwei schmale Lichtausschitte.



Tür Stil E.05, Zarge ST, Drücker BK.9, Fußleiste F.1

Ornament 1, 2 oder 3 auf allen gekennzeichneten Modellen  möglich.

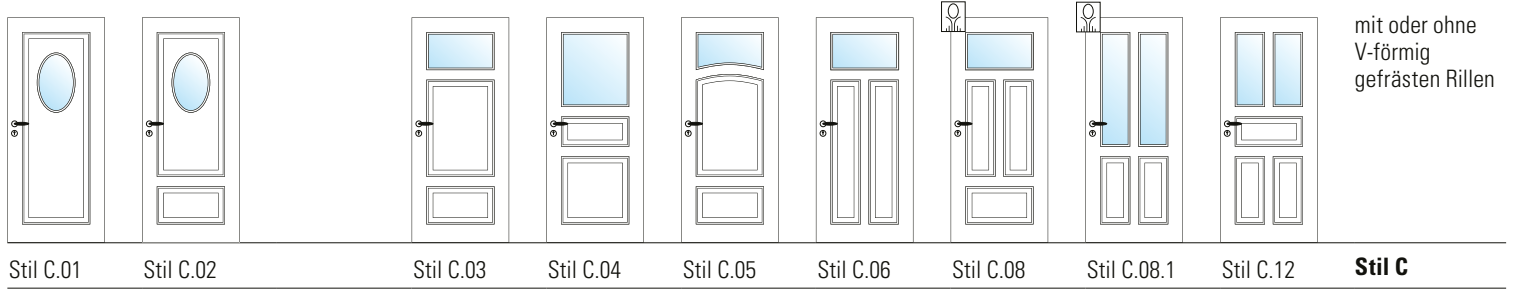
Fragen Sie Ihren Händler nach unserem Glasangebot.



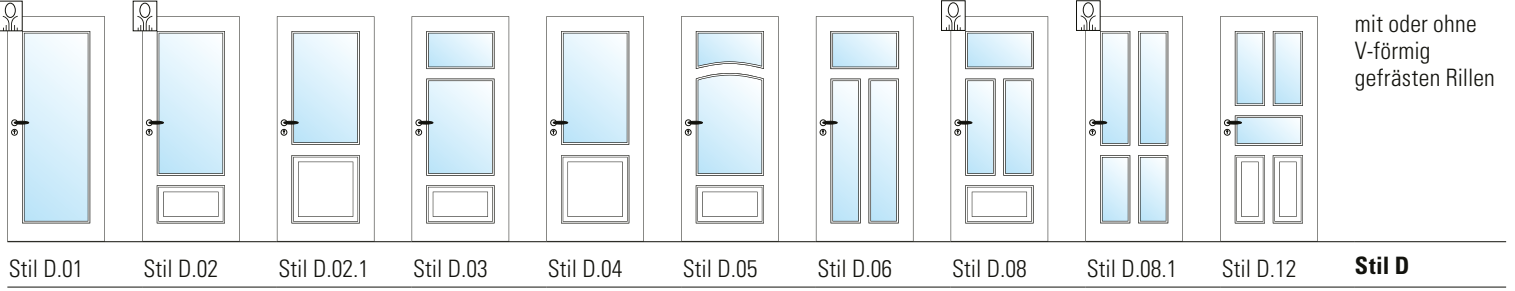
Stil A
mit V-förmig
gefrästen Rillen



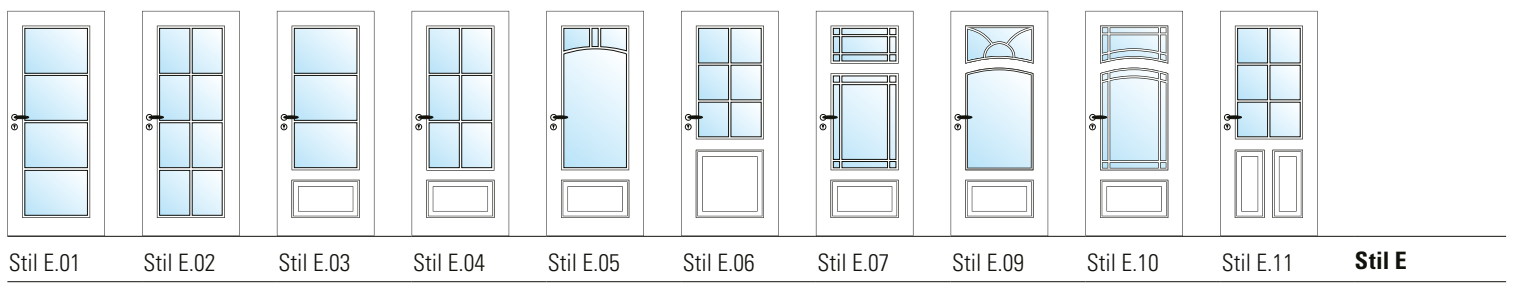
Stil B
mit oder ohne
V-förmig
gefrästen Rillen



Stil C
mit oder ohne
V-förmig
gefrästen Rillen



Stil D
mit oder ohne
V-förmig
gefrästen Rillen



Stil E



Profil mit Zarge ST



Sockel Zarge ST (optional)

Merkmale

1. geradliniges Stufenprofil
2. tiefergelegte Aufdoppelung
3. passende Zarge ST,
auf Wunsch mit Sockelstück

Klassiker über die Jahre hinaus!
»Entscheide ich mich für Klassiker, habe ich die
Freiheit für alle anderen Design-Ideen«
Eine Wahl, die das Einrichten zur Freude macht.

Die schlichten Klassiker haben die Kraft eine Verbindung zu schaffen
zwischen alt und modern, verspielt und sachlich, zwischen
romantisch und puristisch. Die kantige Linienführung und Gradlinigkeit
hat Charakter und gibt geschmacklich Sicherheit. **Ein Leben lang!**





Entdecken Sie die **Schönheit von Kontrasten**. Selbst Feinheiten zeigen eine tolle Wirkung!



Tür K.03 stumpf, Bänder verdeckt, Schwarz »softmatt« RAL 9005, Zarge K, Drücker BK.11, Fußleiste F.4



Tür K.03 stumpf, Bänder verdeckt, Zarge K, Drücker BK.11 E, Fußleiste F.2



Elegantes Zusammenspiel aus feinen Sprossen, Türdrücker mit Messingoberfläche und einem fließenden Übergang von schwarzer Zarge zu schwarzer Fußleiste.

Tür K.01 S4, Schwarz »softmatt« RAL 9005, Zarge K mit Sockelstück, Drücker BK.10, Fußleiste F.2

Zurückhaltende Persönlichkeit: zeitlos,
schlicht, geradlinig. Mit **passender,
dem Stil entsprechender Zarge K.**
Mit oder ohne Sockelstück.



Tür K.02, Zarge K, Drücker BK.11 E, Fußleiste F.2



Tür K.04 stumpf, Bänder verdeckt, Zarge K mit Sockelstück,
Drücker BK.6 E, Fußleiste F.4



Tür K.05 stumpf, Bänder verdeckt, Zarge K mit Sockelstück, Drücker BK.6 Langschild, Fußleiste F.4



Klassisch und modern zugleich!
Das zeitlose Design der Tür und
Zarge, modern kombiniert mit
**flächenbündig eingelassenen
Drückerrosetten** und verdeckten
Tectusbändern.



Fragen Sie Ihren Händler nach unserem Glasangebot.

Merkmale

1. geradliniges Stufenprofil
2. tiefergelegte Füllung
3. korrespondierendes Leistenbild bei Lichtausschnitten und Sprossenrahmen
4. passende Zarge K, auf Wunsch mit Sockelstück



Sockel Zarge K (optional)



Zarge K, Breite 75 mm



Profil Klassiker



Glasleiste Klassiker

MDF-Klassiker Modernes Material,
zeitgemäßes Erscheinungsbild. Die klassischen
Formen, klar und deutlich, direkt in das massive
Türblatt gefräst.





Tür ME.52 S, Glas Antik 75 weiß, Zarge D



Klassiker kennen keine Trends
und keine Mode – **Klassiker bleiben.**



Tür ME.58 S, Glas Antik 75 weiß, Zarge D



Was immer ihr Zuhause für Sie bedeutet, Hauptsache Sie können ab und zu eine Tür hinter sich schließen. Übrigens, **unsere Türen bieten mit ihrer stabilen Qualität ein spürbares Plus an Schallschutz.**



Tür ME.52, Zarge D



Tür ME.56, Zarge D



Tür ME.53, Zarge D



Tür ME.57, Zarge D



Elegantes, **zeitloses Design**
mit klarer Linienführung.



Fragen Sie Ihren Händler nach unserem Glasangebot.



Zarge C, Breite 60 mm



Zarge D, Breite 60 mm



Profil und Bandbetonung

Merkmale und Zargen

1. Trapezfräsung
2. Facettenüberschlag mit Bandbetonung
3. Passende Zargen C und D

Bänder für gefälzte Türen

Sonderausstattung: Bänder B.1 und B.2 sind in folgenden Oberflächen erhältlich: poliert vernickelt, vergoldet, Edelstahl matt oder Edelstahl poliert.



Standard: Edelstahloptik



Band B.1



Band B.2



Band, schwarz matt

Bänder für stumpfe Türen

Das verdeckte Band ist in matt oder in poliert vernickelt erhältlich.



verdecktes Band – Standard



verdecktes Band – poliert vernickelt




sichtbares Band: Compact Planum

Fußleisten


Sie geben den Türen einen schönen Abschluss. Wir bieten Ihnen vier verschiedene Leisten zur Auswahl.



Fußleiste F.1, Höhe 118 mm



Fußleiste F.2, Höhe 120 mm



Fußleiste F.3, Höhe 75 mm



z. B.: BK.9, Alu schwarz gestrahlt



z. B.: BK.10 E, Edelstahl glänzend poliert



z. B.: BK.6, als Langschild

Türdrücker und Fenstergriffe

Unsere Auswahl hochwertiger Drücker umfasst 10 Modelle in verschiedenen Ausführungen – passend dazu bieten wir Ihnen die Fenstergriffe. Wählen Sie im Internet den Punkt »SCHÖNES DAZU – Türdrücker« für weitere Beispiele.



Standard – GM.1E Edelstahl matt



GM.3E flächenbündig



GM.3E offen, flächenbündig

Griffmuscheln für Schiebetüren

Für Schiebetüren gibt es immer wieder gute Gründe. Und auch hierbei können Sie mit der Wahl der Griffmuschel die Optik der Tür beeinflussen. Sie erhalten sie in unterschiedlichen Oberflächen, z. B. in Edelstahl matt oder Edelstahl poliert.



Fußleiste F.4, Höhe 130 mm



GM.2R flächenbündig



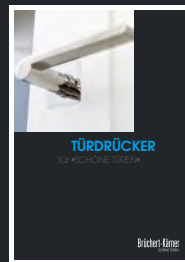



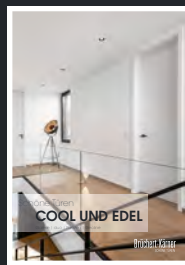

GM.2R offen, flächenbündig



www.SCHOENE-TUEREN.com



Fotos | Bilder: Paul Gerdes · die bildproduktion · Text und Gestaltung: Brüchert + Kärner



Unser Programm im Überblick!

Brüchert+Kärner
SCHÖNE TÜREN

06.2026